



# NOVARIA S.P.A.

**ATTIVA**

 P.IVA/CF  
 02450330036

 N.REA  
 CO322887

 NATURA GIURIDICA  
 SOCIETA' PER AZIONI

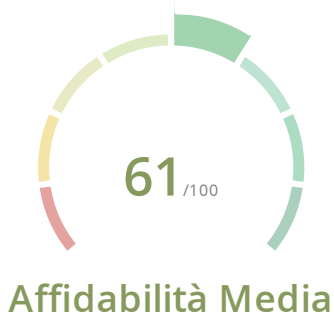
 SETTORE ATTIVITÀ  
 661922  
 Agenti, mediatori e procuratori in  
 prodotti finanziari

 INDIRIZZO INTERNET  
 www.novaria.eu

 INDIRIZZO  
 VIA DOMENICO VANDELLI  
 20 22100 COMO (CO)

[Vai all' anagrafica completa >](#)

 DATA EVASIONE  
 09/11/2020  
 CODICE RICHIESTA 3000902464  
 CODICE CERVED GROUP 369276610

**CERVED GROUP SCORE**

**FIDO CERTIFICATO\***  
**5.000 Euro**
**VALUTAZIONI PARZIALI**

Eventi negativi	Assenti	<input checked="" type="checkbox"/>
Tempi di pagamento	Prevalentemente regolari	<input checked="" type="checkbox"/>
Profilo strutturale	Assenza di segnali di rischio	<input checked="" type="checkbox"/>

**DATI DI BILANCIO  
 DEL 31/12/2018**

\* Dati in migliaia di euro e variazione rispetto al 2017

FATTURATO *	ACQUISTI *	MOL *	UTILE/PERDITA *	PATRIMONIO NETTO *
<b>216</b> ▲ + 103,77 %	<b>0</b> -	<b>21</b> ▲ + 16,67 %	<b>11</b> ▼ -8,33 %	<b>95</b> ▲ + 14,46 %

**ELEMENTI PRINCIPALI**

EVENTI NEGATIVI SU AZIENDA Assenti >	EVENTI STRAORDINARI Assenti	VINCOLI SU QUOTE SOCIETARIE Assenti >	APPARTENENZA AD UN GRUPPO Sì >
EVENTI NEGATIVI SU SOGGETTI RELAZIONATI Assenti >	UNITÀ IMMOBILIARI Assenti >	ESPERIENZE PAGAMENTO PAYLINE 9 ultimi 12 mesi >	N. ADDETTI 4 >

**IMPACT COVID-19**

SCENARIO BASE	TENDENZA DEL PROFILO DI RISCHIO Nessuna variazione rilevante	LIVELLO DI ATTENZIONE Mantenere livello di attenzione adeguato
SCENARIO WORST	Nessuna variazione rilevante	Mantenere livello di attenzione adeguato

\* Il fido certificato Cerved esprime il massimo valore dell'indebitamento nei confronti dei fornitori primari, ipotizzando un maggior impegno finanziario nel debito di fornitura. L'importo è reiterabile nel tempo a fronte di pagamenti regolari.



## ANAGRAFICA

### Valutazione Profilo Strutturale

Valuta l'affidabilità connessa al profilo anagrafico, settoriale e dimensionale derivante dalle informazioni ufficiali reperite dal Registro Imprese.

Assenza di segnali di rischio \*



\* Non ci sono elementi anagrafici o di governance che indichino una rischiosità a priori superiore alla media

Denominazione	NOVARIA S.P.A.	INDIRIZZO INTERNET <a href="http://www.novaria.eu">www.novaria.eu</a>	
Forma giuridica	SOCIETA' PER AZIONI		
Situazione impresa	ATTIVA		
Data costituzione	15/05/2015		
Data inizio attività	15/03/2017		
<a href="#">Numero Rea / registrata il</a>	CO322887, iscritta il 29/03/2017 Numero Rea di Provenienza NO/237103		EMAIL <a href="mailto:info@novaria.eu">info@novaria.eu</a>
Capitale sociale Deliberato	100.000		
Capitale sociale Sottoscritto	100.000		
Capitale sociale Versato	100.000		
Codice fiscale	02450330036		
Partita IVA	02450330036		
Codice ATECO	661922		
Codice Nace	66.19		
Codice Sae	284		
Impresa appartenente al gruppo	<a href="#">GIUSTETTO</a> nel ruolo di Controllata (*)		EMAIL CERTIFICATA <a href="mailto:novariaspa@legalmail.it">novariaspa@legalmail.it</a>
Principali soci a capo del gruppo	<a href="#">GIUSTETTO FAUSTO</a>	INDIRIZZO <a href="#">VIA DOMENICO VANDELLI 20 22100 COMO (CO)</a>	
Numero uffici sedi secondarie	0		

Nota: Il richiamo al termine "Gruppo" non ha alcuna valenza né conseguenza giuridica essendo utilizzato a fini meramente pratici per una più immediata lettura della informazione. Lo stesso termine, pertanto, potrebbe essere utilizzato in questo documento anche in assenza di un'attività di direzione e coordinamento da parte di un soggetto controllante (holding anche "personale" o capogruppo) nei confronti di altre società.

### ATTIVITÀ NORMALIZZATA DAGLI ANALISTI CERVED

Questa informazione a volte può non essere chiaramente indicata nella visura camerale. Cerved, attraverso appurate verifiche dei dati ufficiali e ufficiosi da parte di un analista, riesce a determinare l'effettiva attività svolta dall'azienda.

L'attività svolta è: Agenti, mediatori e procacciatori in prodotti finanziari

### SEDI ATTIVE



### Sede legale

VIA DOMENICO VANDELLI 20 22100 COMO (CO)  
Sede attiva dal: 29/03/2017

Attività svolta (da fonte Registro Imprese - Ateco 2007):  
66.19.22 - Agenti, mediatori e procacciatori in prodotti finanziari - Principale



[Prospetto storico](#)

## EVENTI NEGATIVI

### Valutazione Eventi Negativi

Valuta il peso degli eventi negativi riscontrati su impresa ed entità collegate.

Assenti \*



\* Sull'impresa, i suoi esponenti, i suoi soci, le sue partecipate e le imprese connesse non sono stati rilevati eventi negativi rilevanti ai fini della valutazione aziendale.

#### PERIMETRO DI ANALISI

##### ESONENTI PRINCIPALI

Paradiso Giovanni, Giustetto Fausto, Romagnoli Riccardo

##### SOCI SIGNIFICATIVI

Novaria s.a.s. di giustetto fausto & c.

##### PRINCIPALI AZIENDE PARTECIPATE, AZIENDE CONNESSE

#### EVENTI CONSIDERATI AI FINI DELLA VALUTAZIONE AZIENDALE

Protesti	Assenti <input checked="" type="checkbox"/>
Fallimenti e procedure	Assenti <input checked="" type="checkbox"/>
Pregiudizievoli	Assenti <input checked="" type="checkbox"/>
News negative	Assenti <input checked="" type="checkbox"/>

#### PROTESTI

I controlli incrociati verificano l'indirizzo della sede, delle unità locali e quello di residenza e tutti gli indirizzi conosciuti dei soggetti relazionati.



Non sono stati rilevati protesti sull'azienda, né sui soggetti relazionati alla stessa.



## FALLIMENTI E PROCEDURE CONCORSUALI

---



Non sono stati rilevati Fallimenti e/o Procedure Concorsuali sull'azienda, né sui soggetti relazionati alla stessa.

## PREGIUDIZIEVOLI DI CONSERVATORIA

---



Non sono stati rilevati Pregiudizievoli di Conservatoria sull'azienda, né sui soggetti relazionati alla stessa.

Note: Cerved raccoglie i principali eventi di conservatoria mediante un circuito nazionale per i beneficiari bancari/finanziari/esattoriali e mediante un network esclusivo di corrispondenti per gli altri beneficiari e per gli eventi depositati presso gli uffici tavolari (province di Trento e Bolzano)

Gli atti rilevati, tuttavia, non sempre comprendono le annotazioni di cancellazione che possono intervenire a posteriori, solitamente a seguito di estinzione del debito; in aggiunta, possono non essere presenti le annotazioni di eventi datati. Per avere evidenza certa suggeriamo di richiedere il servizio VISURA IMMOBILIARE sui soggetti interessati.

## RITAGLI STAMPA DI TENORE NEGATIVO

---



Dalla nostra rassegna stampa, che comprende l'analisi giornaliera di 100 quotidiani ad ambito nazionale, regionale e soprattutto provinciale, non emergono notizie di tenore negativo sull'impresa in esame

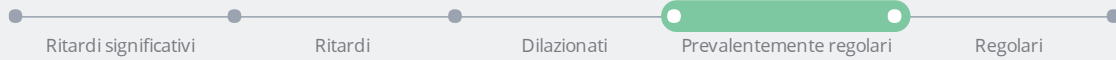


## ESPERIENZE DI PAGAMENTO

### Valutazione Tempi di Pagamento

Esprime la puntualità dei pagamenti dell'impresa nei confronti dei propri fornitori raccolti mediante il sistema Payline.

Prevalentemente regolari \*



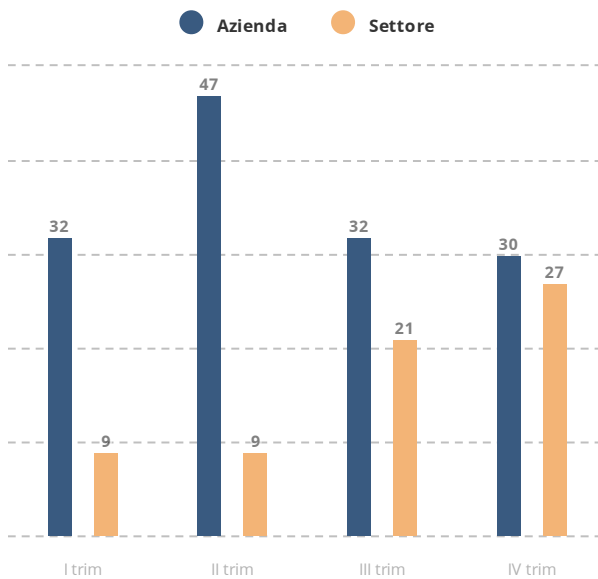
\* L'impresa paga generalmente in modo regolare le proprie fatture. Sono stati individuati alcuni ritardi di lieve entità o non recenti.

### ESPERIENZE DI PAGAMENTO PAYLINE

La sezione mostra un quadro completo del comportamento di pagamento dell'azienda, attingendo al database della community Payline, l'esclusivo programma Cerved che raccoglie e monitora le abitudini di pagamento di tutte le aziende partecipanti.

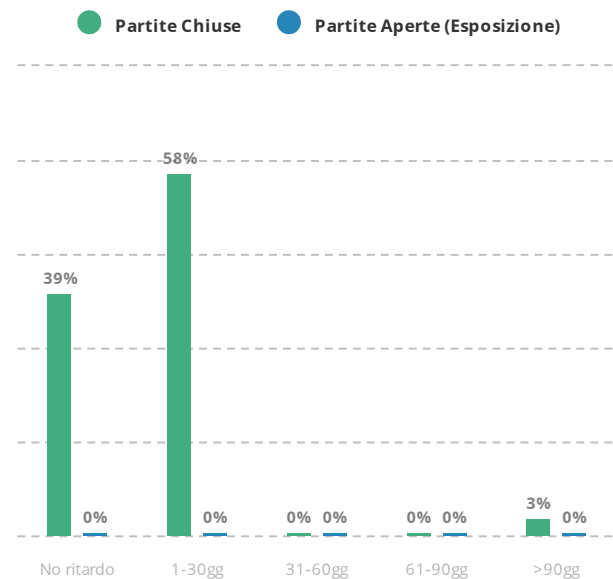
Periodo Luglio 2019 - Giugno 2020

#### GIORNI MEDI DI PAGAMENTO \*



\* Il grafico mostra i giorni medi di pagamento dell'azienda oggetto di analisi, calcolati sulle partite chiuse. In assenza di tali valori le esperienze di pagamento risultano aperte nel periodo in oggetto.

#### DISTRIBUZIONE (%) IMPORTI ESPERIENZE DI PAGAMENTO \*



\* Il grafico mostra come si distribuiscono le esperienze di pagamento tra aperte e chiuse nel periodo esaminato. In verde ci sono gli importi in percentuale delle fatture pagate in modo puntuale o in ritardo. In celeste la percentuale di importi non ancora pagati e che possono essere scaduti oppure non scaduti.

Negli ultimi dodici mesi il numero delle esperienze di pagamento raccolte dal sistema Payline riferite all'azienda in esame è inferiore a 10. Tutte le esperienze di pagamento risultano chiuse nel periodo. L'ammontare complessivo delle fatture chiuse nel periodo analizzato (12 mesi) è di 255 euro.



Numero esperienze inferiore a **10**

Esperienze aperte scadute -

Ammontare fatture chiuse **255 Euro**

Transazione massima -

Incidenza esposizioni scadute -

Ritardo medio esperienze di pagamento \* -

\* calcolato su tutte le esperienze chiuse e scadute

## Trend

La valutazione relativa agli ultimi 12 mesi registra un andamento stazionario nelle abitudini di pagamento.



Le informazioni e le valutazioni desunte da Payline sono basate su dati e analisi proprietari Cerved e non desumibili da fonti ufficiali.



## BILANCIO

### Informazioni sul bilancio

Certificazione da parte della società di revisione: no  
 Schema di Analisi: INDUSTRIA, COMMERCIO, SERVIZI  
 Bilanci depositati disponibili: [clicca qui](#)  
 Ultimo bilancio d'esercizio disponibile chiuso il: 31/12/2018

### Ulteriori approfondimenti

[Bilancio in excel in IV° direttiva](#)

### Conto economico riclassificato

\*Dati in migliaia di euro

La riclassificazione del Conto Economico separa le aree gestionali aziendali (operativa, finanziaria, etc..) presentando dei significativi margini intermedi (Mol, EBITDA..).

VOCE	31/12/2018*	VAR '17	31/12/2017*	VAR '16	31/12/2016*	2018	
						VALORE SU PRODUZIONE AZIENDA (%)	SETTORE (%)
<b>Ricavi</b>	<b>216</b>	<b>▲ +103,77</b>	<b>106</b>	<b>▲ +202,86</b>	<b>35</b>	<b>100,00</b>	<b>99,99</b>
+ Var. rimanenze semil e prodotti	0	-	0	-	0	0,00	-
+ Increm. imm. per lavori interni	0	-	0	-	0	0,00	0,00
+ Contributi in conto esercizio	0	-	0	-	0	0,00	0,00
<b>= Valore della produzione</b>	<b>216</b>	<b>▲ +103,77</b>	<b>106</b>	<b>▲ +202,86</b>	<b>35</b>	<b>100,00</b>	<b>100,00</b>
- Acquisti	0	-	0	-	0	0,00	95,88
+ Variazione materie prime	0	-	0	-	0	0,00	-
- Spese per servizi e god. beni terzi	142	▲ +184,00	50	▲ +117,39	23	65,74	2,35
<b>Valore aggiunto</b>	<b>74</b>	<b>▲ +32,14</b>	<b>56</b>	<b>▲ +366,67</b>	<b>12</b>	<b>34,26</b>	<b>1,77</b>
- Costo del personale	53	▲ +39,47	38	▲ +22,58	31	24,54	0,73
<b>= Margine operativo lordo</b>	<b>21</b>	<b>▲ +16,67</b>	<b>18</b>	<b>-</b>	<b>-19</b>	<b>9,72</b>	<b>1,04</b>
- Ammort. immobil. materiali	0	-	0	-	0	0,00	0,02
- Accantonamenti operativi	0	-	0	-	0	0,00	0,01
- Ammort. immobil. immateriali	1	● 0,00	1	● 0,00	1	0,46	0,04
+ Saldo ricavi/oneri diversi	-7	-	-4	-	-6	-3,24	-0,04
<b>= Risultato operativo (EBIT)</b>	<b>13</b>	<b>● 0,00</b>	<b>13</b>	<b>-</b>	<b>-26</b>	<b>6,02</b>	<b>0,91</b>
<b>Saldo proventi/oneri finanziari</b>	<b>0</b>	<b>-</b>	<b>0</b>	<b>-</b>	<b>0</b>	<b>0,00</b>	<b>-0,35</b>
+ Proventi finanziari netti	0	-	0	-	0	0,00	0,36
- Oneri finanziari	0	-	0	-	0	0,00	0,01
<b>= Utile corrente</b>	<b>13</b>	<b>● 0,00</b>	<b>13</b>	<b>-</b>	<b>-26</b>	<b>6,02</b>	<b>1,26</b>
- Rettifiche attività finanziarie e immob.	0	-	0	-	0	0,00	0,00
+ Risultato gestione straordinaria	0	-	0	-	0	0,00	0,02
<b>= Risultato prima delle imposte</b>	<b>13</b>	<b>● 0,00</b>	<b>13</b>	<b>-</b>	<b>-26</b>	<b>6,02</b>	<b>1,27</b>
- Imposte sul reddito d'esercizio	2	▲ +100,00	1	-	0	0,93	0,26
<b>= Risultato d'esercizio</b>	<b>11</b>	<b>▼ -8,33</b>	<b>12</b>	<b>-</b>	<b>-26</b>	<b>5,09</b>	<b>1,02</b>



+ Altre componenti	0	-	0	-	0	0,00	-
= Utile/perdita d'esercizio	11	▼ -8,33	12	-	-26	5,09	1,02
Cash flow	15	▼ -11,76	17	-	-23	6,94	1,12
EBITDA	14	● 0,00	14	-	-25	6,48	0,99

Legenda del Conto Economico in base alla riclassificazione delle poste da bilancio Cerved [clicca qui](#)

Stato patrimoniale riclassificato				*Dati in migliaia di euro		
La riclassificazione dello Stato patrimoniale Cerved espone le attività e passività secondo il grado di Liquidità e di Esigibilità crescente delle singole poste.						
VOCE	31/12/2018*	- VAR '17	31/12/2017*	- VAR '16	31/12/2016*	2018 VALORE SU ATTIVO AZIENDA (%) SETTORE (%)
<b>ATTIVO</b>	<b>134</b>	<b>▲ +19,64</b>	<b>112</b>	<b>▲ +28,74</b>	<b>87</b>	<b>100,00 100,00</b>
Attivo immobilizzato	40	▲ +1.900,00	2	● 0,00	2	29,85 31,58
Immobilizzazioni immateriali	1	▼ -50,00	2	● 0,00	2	0,75 1,75
Immobilizzazioni materiali	1	-	0	-	0	0,75 1,92
Immobilizzazioni finanziarie	38	-	0	-	0	28,36 27,91
Attivo a breve termine	94	▼ -14,55	110	▲ +29,41	85	70,15 68,42
Rimanenze	0	-	0	-	0	0,00 0,13
Crediti clienti	14	▼ -54,84	31	-	0	10,45 41,19
Altre attività a breve	4	▲ +100,00	2	▼ -50,00	4	2,99 8,71
Liquidità	76	▼ -1,30	77	▼ -4,94	81	56,72 18,40
VOCE	31/12/2018*	- VAR '17	31/12/2017*	- VAR '16	31/12/2016*	2018 VALORE SU PASSIVO AZIENDA (%) SETTORE (%)
<b>PASSIVO</b>	<b>134</b>	<b>▲ +19,64</b>	<b>112</b>	<b>▲ +28,74</b>	<b>87</b>	<b>100,00 100,00</b>
Patrimonio Netto	95	▲ +14,46	83	▲ +16,90	71	70,90 33,46
Capitale sociale	100	● 0,00	100	● 0,00	100	74,63 2,77
Altre riserve	-16	-	-29	-	-3	-11,94 27,91
Utile/perdita es. a riserva	11	▼ -8,33	12	-	-26	8,21 2,77
Fondi e debiti consolidati	8	▲ +60,00	5	▲ +150,00	2	5,97 4,06
Debiti verso banche mlt	0	-	0	-	0	0,00 1,66
Fondi e altri debiti mlt	8	▲ +60,00	5	▲ +150,00	2	5,97 2,39
Passivo a breve termine	31	▲ +29,17	24	▲ +71,43	14	23,13 62,48
Debiti verso banche bt	0	-	0	-	0	0,00 3,07
Debiti verso fornitori e acconti	14	▲ +16,67	12	-	0	10,45 39,10
Altre passività	17	▲ +41,67	12	▼ -14,29	14	12,69 20,32

Legenda dello Stato Patrimoniale in base alla riclassificazione delle poste da bilancio Cerved [clicca qui](#)

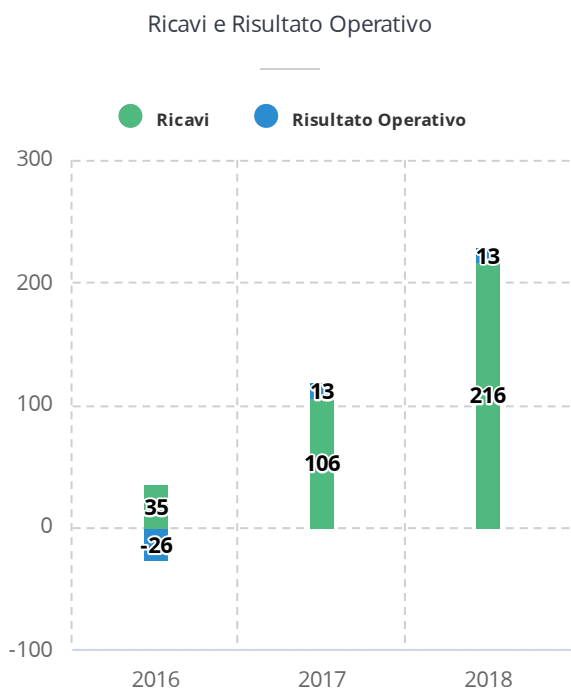




## ANALISI DI BILANCIO

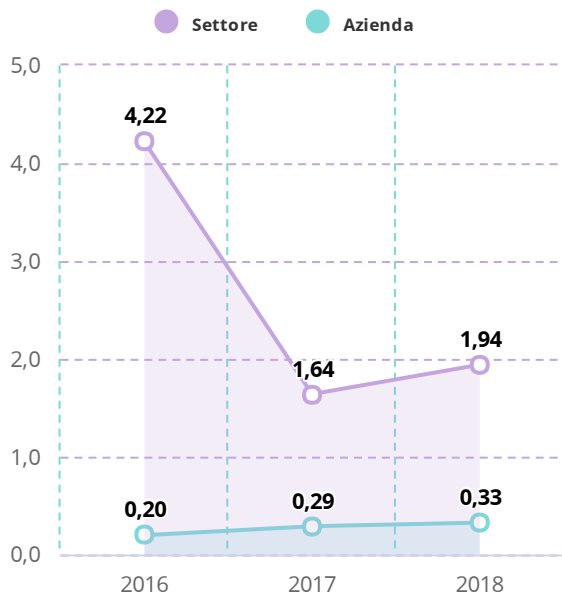
### PRINCIPALI INDICATORI ECONOMICO - FINANZIARI

Forniscono una rappresentazione sintetica dei diversi aspetti della situazione economico - finanziaria dell'impresa nelle diverse aree gestionali.

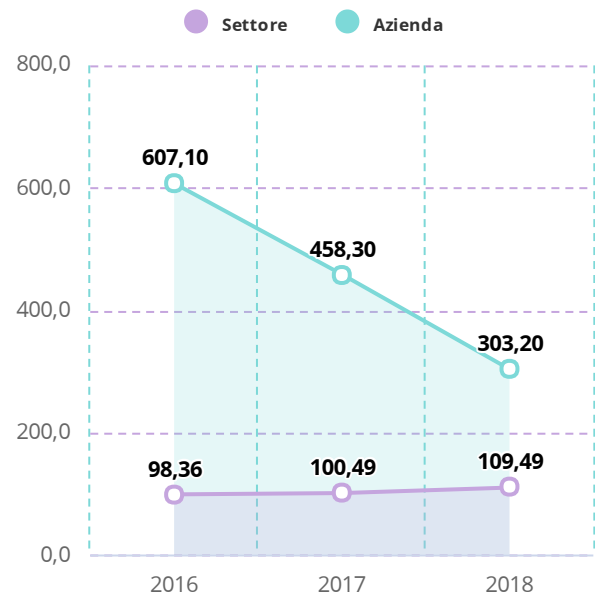




Indice di Indebitamento



Current Ratio



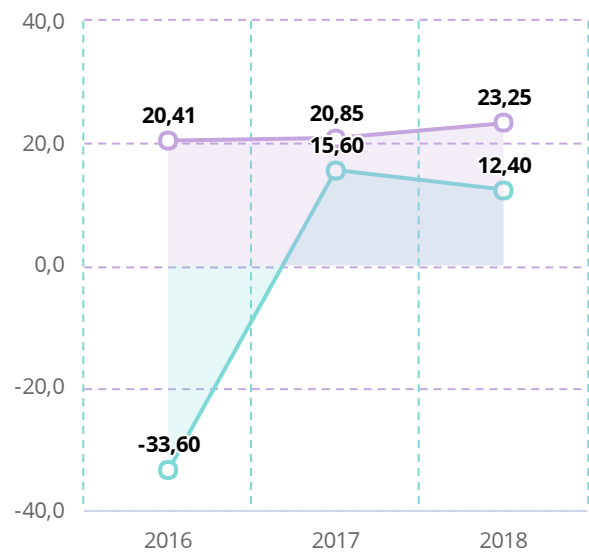
Roi

Settore Azienda

Dato non disponibile

Roe

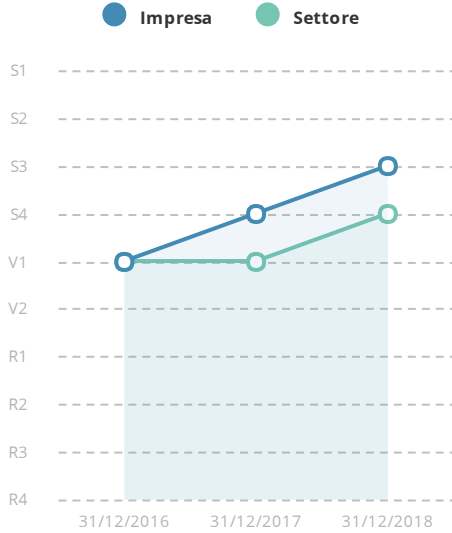
Settore Azienda





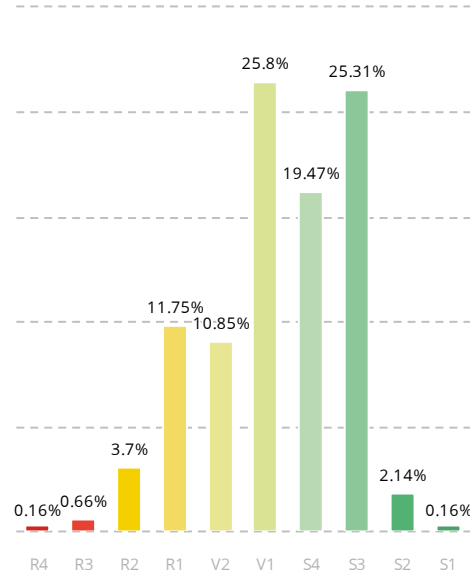
VALUTAZIONE ECONOMICO FINANZIARIA (CEBI SCORE 4)

TREND \*



\*Confronto, per l'ultimo triennio, della rischiosità di impresa rispetto al settore di appartenenza.

DISTRIBUZIONE DEL SETTORE \*



\*Distribuzione delle imprese del settore di riferimento per categorie di rischio economico-finanziario.

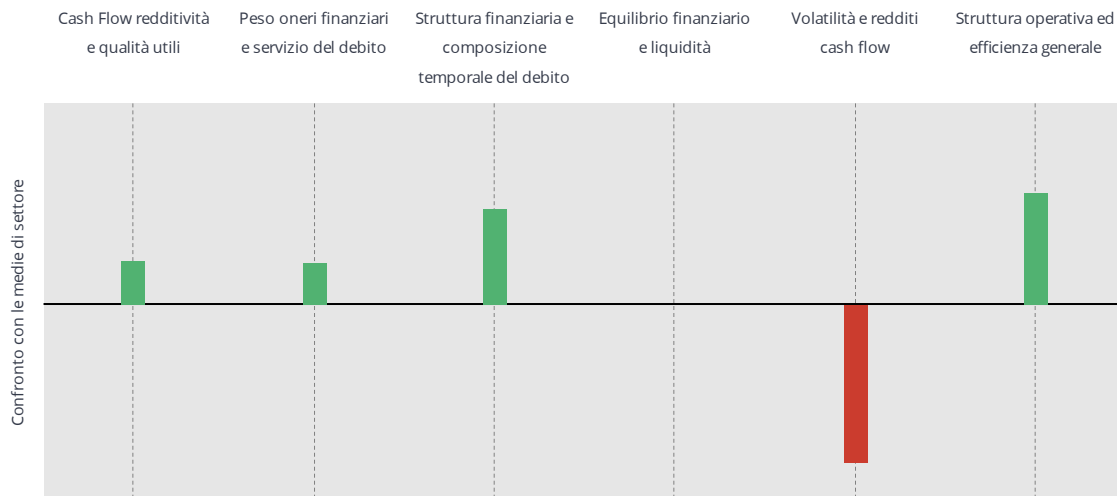
LEGENDA:	S1 Sicurezza elevata	V1 Solvibilità moderata	R1 Rischio moderato
	S2 Sicurezza	V2 Solvibilità bassa	R2 Rischio
	S3 Ampia solvibilità		R3 Rischio elevato
	S4 Solvibilità		R4 Rischio molto elevato

Nell'ultimo anno considerato, l'azienda valutata si colloca nella classe S3 della scala della valutazione economico-finanziaria, evidenziando un livello di rischiosità inferiore a quello mediano del settore di appartenenza.

Nota: la valutazione è basata solo sul bilancio d'esercizio dell'azienda, pertanto non è influenzata dai rapporti interni ad eventuali gruppi di appartenenza.

COMPARAZIONE SITUAZIONE ECONOMICO-FINANZIARIA

Indica, per ogni area di analisi economico-finanziaria, il confronto tra rischiosità dell'azienda esaminata e imprese del medesimo settore.

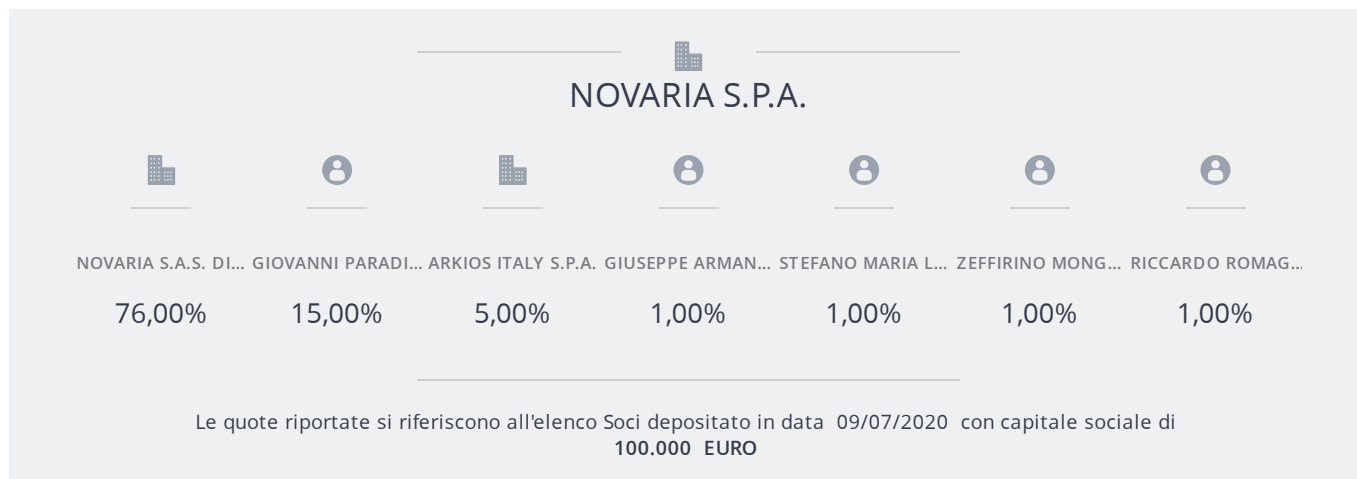




## MANAGEMENT

### ASSETTO SOCIETARIO

Se vuoi visualizzare l'intero elenco soci consulta l'allegato: [clicca qui](#).



SOCIO	NUMERO QUOTE	TIPO AZIONI/QUOTE	VALORE NOMINALE	% QUOTE	TIPO DI DIRITTO
<a href="#">NOVARIA S.A.S. DI GIUSTETTO FAUSTO &amp; C.</a> SOCIETA' IN ACCOMANDITA SEMPLICE VIA QUINTINO SELLA 4 28073 FARA NOVARESE (NO) Situazione impresa: ATTIVA dal 20/12/2012 Eventi Negativi: No  Attività: Altre attività di consulenza imprenditoriale e altra consulenza amministrativo-gestionale e pianificazione aziendale Valore Nominale Conferimenti: 140.000 Euro Gruppo: <a href="#">GIUSTETTO (*)</a> Principali soci a capo del gruppo: <a href="#">GIUSTETTO FAUSTO</a> N.REA: NO230163 Codice Fiscale: 02337180034 Richieste Informazioni ultimi 12 mesi: 9	152.000	AZIONI ORDINARIE AZIONI A VOTO LIMITATO	76.000 EURO	76,00%	PROPRIETA'
<a href="#">PARADISO GIOVANNI</a> Codice Fiscale: PRDGNN76L08F205F Indirizzo: VIA GIUSEPPE PARINI, 64 20092 CINISELLO BALSAMO (MI)	30.000	AZIONI ORDINARIE AZIONI A VOTO LIMITATO	15.000 EURO	15,00%	PROPRIETA'



[ARKIOS ITALY S.P.A.](#) 10.000 AZIONI ORDINARIE 5.000 EURO 5,00% PROPRIETA'  
 SOCIETA' PER AZIONI  
 VIA FRANCESCO SFORZA  
 14 20122 MILANO (MI)  
 Situazione impresa: ATTIVA  
 dal 02/02/2015  
 Eventi Negativi: **No**

Attività: Altre attività di consulenza imprenditoriale e altra consulenza amministrativo-gestionale e pianificazione aziendale  
 Capitale Sociale Versato: 500.000 Euro  
 Fatturato (2019): 2.133.000 Euro  
 Utile/perdita (2019): 114.000 Euro  
 Gruppo: [ARKIOS ITALY](#) (\*)  
 Nome Capogruppo: [ARKIOS ITALY](#)  
 N.REA: MI1961640  
 Codice Fiscale: 07481810963  
 Richieste Informazioni ultimi 12 mesi: 16

[BLATTI GIUSEPPE ARMANDO](#) 2.000 AZIONI ORDINARIE 1.000 EURO 1,00% PROPRIETA'  
 AZIONI A VOTO LIMITATO  
 Codice Fiscale: BLTGPP53R04D969D  
 Indirizzo: VIA EUROPA, 8 20097 SAN DONATO MILANESE (MI)

[MILANI STEFANO MARIA LUCA](#) 2.000 AZIONI A VOTO LIMITATO 1.000 EURO 1,00% PROPRIETA'  
 AZIONI ORDINARIE  
 Codice Fiscale: MLNSFN59D26F205G  
 Indirizzo: VIA EMILIO DE MARCHI, 2 20125 MILANO (MI)

[MONGODI ZEFFIRINO](#) 2.000 AZIONI ORDINARIE 1.000 EURO 1,00% PROPRIETA'  
 AZIONI A VOTO LIMITATO  
 Codice Fiscale: MNGZFR56B10E734Z  
 Indirizzo: VIA GORIZIA, 21/B 21016 LUINO (VA)

[ROMAGNOLI RICCARDO](#) 2.000 AZIONI ORDINARIE 1.000 EURO 1,00% PROPRIETA'  
 AZIONI A VOTO LIMITATO  
 Codice Fiscale: RMGRCR61A07F205B  
 Indirizzo: VIA GUIDO ROSSA, 13 20090 BUCCINASCO (MI)

Il consolidamento avviene sommando le quote/azioni che consentono l'esercizio del diritto di voto in assemblea, e controllandone la quadratura rispetto al capitale sociale

Dall'elenco soci risulta la presenza della/e società che detiene/detengono significative quote del capitale sociale. Pertanto, per una valutazione più approfondita, consigliamo di richiedere un'informazione economica Cerved su questi soggetti.

Nota: Il richiamo al termine "Gruppo" non ha alcuna valenza né conseguenza giuridica essendo utilizzato a fini meramente pratici per una più immediata lettura della informazione. Lo stesso termine, pertanto, potrebbe essere utilizzato in questo documento anche in assenza di un'attività di direzione e coordinamento da parte di un soggetto controllante (holding anche "personale" o capogruppo) nei confronti di altre società.

## TITOLARI CON QUOTA > 25%

### [FAUSTO GIUSTETTO](#)

Nascita: Novara 16/05/1976  
 Codice Fiscale: GSTFST76E16F952L  
 Indirizzo: VIA QUINTINO SELLA 4 - 28073 FARA NOVARESE (NO)

Quota cumulata nell'impresa oggetto di verifica:  
 38%

IMPRESA	QUOTA DIRETTA(%)	VALORE QUOTA	LIVELLO INDIVIDUAZIONE TITOLARE
---------	------------------	--------------	---------------------------------

<a href="#">NOVARIA S.A.S. DI GIUSTETTO FAUSTO &amp; C.</a>	50%	70.000	2
Codice Fiscale: 02337180034			



**FABIO BROGIONI**

Nascita: Palermo 08/12/1962  
Codice Fiscale: BRGFBA62T08G273I  
Indirizzo: VIA TOMMASO NATALE 112/A - 90147 PALERMO (PA)

Quota cumulata nell'impresa oggetto di verifica:  
38%

IMPRESA	QUOTA DIRETTA(%)	VALORE QUOTA	LIVELLO INDIVIDUAZIONE TITOLARE
<a href="#">NOVARIA S.A.S. DI GIUSTETTO FAUSTO &amp; C.</a> Codice Fiscale: 02337180034	50%	70.000	2

AVVERTENZA: "CERVED rileva la titolarità del soggetto presentato in questa sezione attraverso il mero computo delle quote/azioni possedute a titolo di proprietà/usufrutto/intestazione fiduciaria da parte dei soggetti risultanti soci/azionisti aventi una partecipazione diretta o cumulata > 25% del capitale sociale. La eventuale titolarità della società analizzata in capo al soggetto indicato nella sezione deve essere, pertanto, effettuata con procedure di adeguata ed approfondita verifica".

**ESPONENTI ATTUALI**

Questa sezione è particolarmente importante nell'analisi delle piccole/medie imprese in cui gli esponenti ricoprono spesso ruoli operativi. A tal fine è necessario conoscere anche le relazioni degli esponenti con altre società.

**Ufficiali Significativi**

**FAUSTO GIUSTETTO**

Nascita: NOVARA (NO) il 16/05/1976  
Indirizzo: VIA QUINTINO SELLA 4 28073 FARA NOVARESE (NO) (Domicilio fiscale)  
Codice Fiscale: GSTFST76E16F952L

Altri indirizzi di residenza/domicilio recuperati:  
VIA CARPIANO 20/C 21015 LONATE POZZOLO (VA)

PRESIDENTE CONSIGLIO AMMINISTRAZIONE in carica dal 30/10/2017

Durata in carica: ESERCIZI 3

Poteri:

AL PRESIDENTE CDA VENGONO ATTRIBUITI I SEGUENTI POTERI: 1. HA LA RAPPRESENTANZA LEGALE DELL'AZIENDA; 2. SOVRINTENDE AL BUON FUNZIONAMENTO DELL'AZIENDA CONFORMEMENTE ALLE POLITICHE STABILITE DAL CONSIGLIO DI AMMINISTRAZIONE; 3. CONVOCA E FISSA L'ORDINE DEL GIORNO DEL CONSIGLIO DI AMMINISTRAZIONE; 4. RAPPRESENTA L'AZIENDA IN QUALSIASI VERTENZA FISCALE, PRESSO QUALSIASI AUTORITA', O UFFICIO, O COMMISSIONE, O COLLEGIO, IN OGNI GRADO DI GIUDIZIO E CON FACOLTA' DI TRANSAZIONE SIA IN SEDE GIUDIZIALE CHE EXTRAGIUDIZIALE SOTTOPONENDO LA STESSA ALLA PRIMA ASSEMBLEA UTILE DEI SOCI PER PRESA D'ATTO; 5. STIPULA I CONTRATTI IN GENERE; 6. PORTA A COMPIMENTO TUTTI GLI ATTI NECESSARI ALL'ATTIVITA' SOCIALE AUTORIZZATI O DELEGATI DAL CONSIGLIO DI AMMINISTRAZIONE; 7. PARTECIPA ALLE RIUNIONI ED AGLI ORGANI DELLE ASSOCIAZIONI DI CATEGORIA IN RAPPRESENTANZA DELL'AZIENDA; 8. FIRMA I PAGAMENTI, CON UN LIMITE MASSIMO DI 100.000,00 EURO, CON FIRMA LIBERA E DISGIUNTA; 9. RICHIEDE L'APERTURA DI RAPPORTI BANCARI E POSTALI, NE DEFINISCE LE CONDIZIONI ED EVENTUALI AFFIDAMENTI ED OPERA SUI CONTI, CON UN LIMITE MASSIMO DI 100.000,00 EURO, CON FIRMA LIBERA E DISGIUNTA.

**GIOVANNI PARADISO**

Nascita: MILANO (MI) il 08/07/1976  
Indirizzo: VIA GIUSEPPE PARINI 64 20092 CINISELLO BALSAMO (MI) (Domicilio fiscale)  
Codice Fiscale: PRDGNN76L08F205F  
CONSIGLIERE in carica dal 30/10/2017

Durata in carica: ESERCIZI 3

Poteri:

AL CONSIGLIERE SIG. GIOVANNI PARADISO VENGONO ATTRIBUITI I SEGUENTI POTERI: PERSONALE E UFFICI 1. GESTIRE GLI UFFICI INTERNI CON POTERE DI VIGILANZA E DI DISCIPLINA E AMMINISTRARE IL PERSONALE DI CUI INDIRIZZA L'ATTIVITA' SIA NEI RAPPORTI INTERNI CHE ESTERNI. PROPORRE AL CONSIGLIO DI AMMINISTRAZIONE, SECONDO COMPETENZA, L'ASSUNZIONE DELLE DETERMINAZIONI RIGUARDANTI IL PERSONALE; 2. ASSICURARE, ATTRAVERSO IL COORDINAMENTO E LO SVILUPPO DEI PROCESSI DI ASSUNZIONE, SVILUPPO PROFESSIONALE, FORMAZIONE E GESTIONE AMMINISTRATIVA, L'ADEGUATEZZA QUANTITATIVA E QUALITATIVA DEL PERSONALE AGLI OBIETTIVI DELLA SOCIETA'; 3. GESTIRE I RAPPORTI CONVENZIONALI CON LE UNIVERSITA' FINALIZZATI ALLA REALIZZAZIONE DI TIROCINI DI FORMAZIONE ED ORIENTAMENTO OVVERO DI STAGES PROFESSIONALIZZANTI PRESSO LA SOCIETA'; 4. PIANIFICARE E MONITORARE LA FORMAZIONE E L'AGGIORNAMENTO PROFESSIONALE A LIVELLO AZIENDALE; 5. ORGANIZZARE E COORDINARE LO SVOLGIMENTO DELLA VALUTAZIONE PERIODICA PREVISTA DAL SISTEMA VALUTATIVO INTERNO. 6. VERIFICA GLI INDICATORI DI QUALITA' EROGATA E PRESIDIA GLI INDICATORI DI QUALITA' PERCEPITA DELLE ATTIVITA' E DEI PROCESSI AZIENDALI; 7. SICUREZZA E SALUTE SUL LUOGO DI LAVORO AL CONSIGLIERE DELEGATO VIENE DELEGATO IL RUOLO DI "DATORE DI LAVORO" AI SENSI DELLA VIGENTE DISCIPLINA IN MATERIA DI SICUREZZA E SALUTE DEI LAVORATORI SUL LUOGO DI LAVORO. IN QUANTO "DATORE DI LAVORO" AI SENSI DEL



D.LGS. N. 81/2008, FANNO QUINDI CAPO LE FUNZIONI E LE RESPONSABILITA' INERENTI ALL'OSSERVANZA DI QUANTO PREVISTO DALLE NORME VIGENTI IN MATERIA DI PREVENZIONE, CON ADOZIONE DI TUTTE LE MISURE NECESSARIE AI SENSI DELL'ART. 2087 C.C. A TUTELARE LA SICUREZZA E LA SALUTE DEI PROPRI DIPENDENTI; 8. PROVEDE, NEI LIMITI POSTI DALLE LEGGI E DAI REGOLAMENTI AZIENDALI, ALL'ACQUISIZIONE DELLE FORNITURE E DEI SERVIZI NECESSARI AL FUNZIONAMENTO NORMALE DELLA SOCIETA'; IL CONSIGLIERE SIG. PARADISO E' TENUTO A RIFERIRE AL PRESIDENTE ED AL CONSIGLIO DI AMMINISTRAZIONE SULL'ESERCIZIO DEI POTERI DELEGATI CON CADENZA QUADRIMESTRALE O SU ESPLICITA RICHIESTA. IN CASO DI ASSENZA O IMPEDIMENTO E SALVO DIVERSA PREVISIONE, IL CONSIGLIERE E' SOSTITUITO, IN TUTTE LE FACOLTA' E FUNZIONI CHE GLI SONO ATTRIBUITE, DAL PRESIDENTE DEL CONSIGLIO DI AMMINISTRAZIONE.

#### RICCARDO ROMAGNOLI

Nascita: MILANO (MI) il 07/01/1961

Indirizzo: VIA ROSSA GUIDO 13 20090 BUCCINASCO (MI) (Domicilio fiscale)

Codice Fiscale: RMGRCR61A07F205B

CONSIGLIERE in carica dal 30/10/2017

Durata in carica: ESERCIZI 3

Poteri:

AL CONSIGLIERE SIG. ROMAGNOLI, VENGONO ASSEGNATI, NELLO SPECIFICO, I COMPITI E LE RESPONSABILITA' DI SEGUITO ELENCATI: 1. RAPPRESENTARE LA SOCIETA' A TUTTE LE INIZIATIVE PROMOZIONALI, REALIZZATE DALLA SOCIETA' O WERO PROMOSSE DA ALTRI SOGGETTI DI RIFERIMENTO O DI INTERESSE PER LA SOCIETA', FINALIZZATE A DIFFONDERE LA CONOSCENZA DI NOVARIA SPA O WERO DEI PRODOTTI DALLA STESSA GESTITI ED OFFERTI; 2. RAPPRESENTARE LA SOCIETA' NELLE INIZIATIVE PROMOSSE E FINALIZZATE AD AVIARE PERCORSI DI PROGRAMMAZIONE LOCALE E NAZIONALE, FUNZIONALI ALLO SVILUPPO DI NUOVE OPPORTUNITA', ALLO SCOPO DI INDIVIDUARE, NEL CONTEMPO, NUOVE ED ULTERIORI OPPORTUNITA' DI SVILUPPO DELL'ATTIVITA'; 3. MANTENERE UN COLLEGAMENTO COSTANTE CON LE STRUTTURE COMUNITARIE, NAZIONALI E REGIONALI DI RIFERIMENTO PER L'OPERATIVITA' DELLA SOCIETA'. EGLI HA IL COMPITO, ALTRESI', DI INTRATTENERE LE RELAZIONI CON LE ISTITUZIONI REGIONALI E NAZIONALI, CON LE BANCHE E CON GLI ALTRI INTERMEDIARI E SOGGETTI ISTITUZIONALI LA CUI OPERATIVITA' SIA FUNZIONALE ALLE ATTIVITA' SVOLTE DALLA SOCIETA', NONCHE' DI CURARE I RAPPORTI CON GLI INTERLOCUTORI NAZIONALI E SOVRANAZIONALI, ISTITUZIONALI E PRIVATI, DI RIFERIMENTO O DI INTERESSE PER L'ATTIVITA' SVOLTA. 4. IN OCCASIONE DELLA PARTECIPAZIONE DELLA SOCIETA' A BANDI DI GARA REGIONALI, NAZIONALI O COMUNITARI, EGLI HA IL COMPITO DI ASSICURARE IL COORDINAMENTO OPERATIVO TRA LE AREE E GLI UFFICI INTERESSATI O COINVOLTI NELLE ATTIVITA' INERENTI LA PARTECIPAZIONE AI BANDI MEDESIMI. 5) GESTISCE I RAPPORTI CON LA STAMPA, MEDIA NAZIONALI E LOCALI NONCHE' LE CAMPAGNE INFORMATIVE SUI SERVIZI E SOCIALI; IL CONSIGLIERE SIG. ROMAGNOLI E' TENUTO A RIFERIRE AL PRESIDENTE ED AL CONSIGLIO DI AMMINISTRAZIONE SULL'ESERCIZIO DEI POTERI DELEGATI CON CADENZA QUADRIMESTRALE O SU ESPLICITA RICHIESTA. IN CASO DI ASSENZA O IMPEDIMENTO E SALVO DIVERSA PREVISIONE, IL CONSIGLIERE E' SOSTITUITO, IN TUTTE LE FACOLTA' E FUNZIONI CHE GLI SONO ATTRIBUITE, DAL PRESIDENTE DEL CONSIGLIO DI AMMINISTRAZIONE.

#### MASSIMO PRATELLI

Nascita: MILANO (MI) il 12/06/1963

Indirizzo: PIAZZA IV NOVEMBRE 4 20124 MILANO (MI) (Domicilio fiscale)

Codice Fiscale: PRTMSM63H12F205E

Altri indirizzi di residenza/domicilio recuperati:

VIA ALESSANDRO MANZONI 42 20092 CINISELLO BALSAMO (MI)

VIA FIUME 26 20092 CINISELLO BALSAMO (MI)

VIA FIUME 24 20092 CINISELLO BALSAMO (MI)

VIA LEONARDO DA VINCI 62 20092 CINISELLO BALSAMO (MI)

VIA SOLFERINO 7 20121 MILANO (MI)

VIALE ENRICO FERMI 35 20900 MONZA (MB)

VIA DELL'ANNUNCIATA 23/4 20121 MILANO (MI)

VIA UBERTO VISCONTI DI MODRONE 11/15 20122 MILANO (MI)

VIA UBERTO VISCONTI DI MODRONE 11 20122 MILANO (MI)

VIA LICINIO 11 22036 ERBA (CO)

VIA FIUME 244 20092 CINISELLO BALSAMO (MI)

SINDACO SUPPLENTE in carica dal 28/01/2016

Durata in carica: FINO APPROVAZIONE DEL BILANCIO 31/12/2021

#### GIUSEPPE GIACALONE

Nascita: MARSALA (TP) il 07/07/1970

Indirizzo: CORSO CALATAFIMI 68/O 91025 MARSALA (TP) (Domicilio fiscale)

Codice Fiscale: GCLGPP70L07E974U

Altri indirizzi di residenza/domicilio recuperati:

CORSO CALATAFIMI 68/O 91025 MARSALA (TP)

CORSO CALATAFIMI 68 91025 MARSALA (TP)

CORSO CALATAFIMI 68/O 91025 MARSALA (TP)

SINDACO EFFETTIVO in carica dal 03/05/2019

Durata in carica: FINO APPROVAZIONE DEL BILANCIO 31/12/2021



#### GIOSUE' NORRITO

Nascita: ERICE (TP) il 12/04/1973  
Indirizzo: VIA GIUSEPPE OSORIO 15 91100 TRAPANI (TP) (Domicilio fiscale)  
Codice Fiscale: NRRGSI73D12D423V

Altri indirizzi di residenza/domicilio recuperati:  
VIALE REGINA ELENA 56 91100 TRAPANI (TP)  
CORSO ITALIA 55 91100 TRAPANI (TP)  
VIA OSORIO 15 91100 TRAPANI (TP)

SINDACO SUPPLENTE in carica dal 03/05/2019  
Durata in carica: FINO APPROVAZIONE DEL BILANCIO 31/12/2021

---

#### DAVIDE CATAUDELLA

Nascita: CASTELVETRANO (TP) il 25/06/1975  
Indirizzo: VIA DEL DIAMANTE 3 91100 TRAPANI (TP) (Domicilio fiscale)  
Codice Fiscale: CTDDVD75H25C286B

Altri indirizzi di residenza/domicilio recuperati:  
VIA MARSALA 91 91100 TRAPANI (TP)  
VIA SPALTI 47 91100 TRAPANI (TP)  
VIA DEL DIAMANTE 3 91100 TRAPANI (TP)

PRESIDENTE DEL COLLEGIO SINDACALE in carica dal 03/05/2019  
Durata in carica: FINO APPROVAZIONE DEL BILANCIO 31/12/2021

---

#### GIUSEPPE AMODEO

Nascita: ERICE (TP) il 25/06/1969  
Indirizzo: VIA ORTI 28 91100 TRAPANI (TP) (Domicilio fiscale)  
Codice Fiscale: MDAGPP69H25D423T

Altri indirizzi di residenza/domicilio recuperati:  
VIA GIUSE 154 91016 ERICE (TP)  
VIA GIUSEPPE CLEMENTE 154 91016 ERICE (TP)  
CNT CASA SANTA VIA CLEMENTE 154 91016 ERICE (TP)  
VIA DEGLI ORTI 28 91100 TRAPANI (TP)

SINDACO EFFETTIVO in carica dal 03/05/2019  
Durata in carica: FINO APPROVAZIONE DEL BILANCIO 31/12/2021

Per tutte le informazioni a carico degli esponenti ufficiali, potete consultare il documento da fonte ufficiale in allegato [Clicca qui](#)

---





## SOGGETTI RELAZIONATI

### PARTECIPAZIONI DA ELENCO SOCI

Le partecipazioni da Elenco Soci rappresentano investimenti in titoli azionari o in quote di capitale di altre società acquistate allo scopo di esercitare un controllo o comunque un'influenza sulla loro attività.

In questo caso sono in totale: **3**

AZIENDA	VALORE QUOTA	% QUOTE	TIPO DI DIRITTO
<p><a href="#">NOWARD S.R.L. START-UP COSTITUITA A NORMA DELL'ART. 4 COMMA 10 BIS DEL DECRETO LEGGE 24 GENNAIO 2015, N.3</a>                      SOCIETA' A RESPONSABILITA' LIMITATA                      VIA DOMENICO VANDELLI 20 22100 COMO (CO)                      Situazione impresa: ATTIVA dal 28/06/2018                      Eventi Negativi: <b>No</b></p> <p>Attività: Portali web                      Capitale Sociale Versato: 25.000 Euro                      Fatturato (2019): 18.000 Euro                      Utile/perdita (2019): <b>-1.000</b> Euro                      Gruppo: <a href="#">GIUSTETTO (*)</a>                      Principali soci a capo del gruppo: <a href="#">GIUSTETTO FAUSTO</a>                      N.REA: CO332736                      Codice Fiscale: 03782150134</p> <p>Data atto 26/10/2020 Data Deposito 26/10/2020                      Protocollo: CO/2020/2020 Data Protocollo: 26/10/2020</p>	25.000	100,00%	PROPRIETA'
<p><a href="#">NOVARIA BROKER SRL</a>                      SOCIETA' A RESPONSABILITA' LIMITATA                      VIA DOMENICO VANDELLI 20 22100 COMO (CO)                      Situazione impresa: ATTIVA dal 05/11/2019                      Eventi Negativi: <b>No</b></p> <p>Attività: Broker di assicurazioni                      Capitale Sociale Versato: 3.000 Euro                      Gruppo: <a href="#">GIUSTETTO (*)</a>                      Principali soci a capo del gruppo: <a href="#">GIUSTETTO FAUSTO</a>                      N.REA: CO402475                      Codice Fiscale: 03864820133</p> <p>Data atto 15/10/2019 Data Deposito 17/10/2019                      Protocollo: CO/2019/2019 Data Protocollo: 17/10/2019</p>	7.550	75,50%	PROPRIETA'
<p><a href="#">MICROCREDITO DI IMPRESA SOCIETA' PER AZIONI</a>                      SOCIETA' PER AZIONI                      VIA UGO DE CAROLIS 4 00136 ROMA (RM)                      Situazione impresa: ATTIVA dal 01/09/2017                      Eventi Negativi: <b>No</b></p> <p>Attività: Altre attivita' creditizie nca                      Capitale Sociale Versato: 4.301.450 Euro                      Attivo (2019): 4.274.000 Euro                      Utile/perdita (2019): <b>-137.000</b> Euro                      N.REA: RM1536120                      Codice Fiscale: 09719540966</p> <p>Data atto 07/09/2020 Data Deposito 07/10/2020                      Protocollo: RM/2020/2020 Data Protocollo: 07/10/2020</p>	10.000	0,23%	PROPRIETA'

Nota: Il richiamo al termine "Gruppo" non ha alcuna valenza né conseguenza giuridica essendo utilizzato a fini meramente pratici per una più immediata lettura della informazione. Lo stesso termine, pertanto, potrebbe essere utilizzato in questo documento anche in assenza di un'attività di direzione e coordinamento da parte di un soggetto controllante (holding anche "personale" o capogruppo) nei confronti di altre società.



## CARICHE AZIENDALI RICOPERTE DAGLI ESPONENTI IN ALTRE SOCIETÀ

### [FAUSTO GIUSTETTO](#)

PRESIDENTE CONSIGLIO AMMINISTRAZIONE

Nascita: NOVARA (NO) 16/05/1976

Codice Fiscale: GSTFST76E16F952L

AZIENDA

CARICA

STATO

### [NOWARD S.R.L. START-UP COSTITUITA A NORMA DELL'ART. 4 COMMA 10 BIS DEL DECRETO LEGGE 24 GENNAIO 2015, N.3.](#)

SOCIETA' A RESPONSABILITA' LIMITATA  
VIA DOMENICO VANDELLI 20 22100 COMO (CO)  
Situazione impresa: ATTIVA dal 28/06/2018  
Eventi Negativi: **No**

AMMINISTRATORE UNICO  
Dal 28/06/2018

Carica attiva

Attività: Portali web  
Capitale Sociale Versato: 25.000 Euro  
Fatturato (2019): 18.000 Euro  
Utile/perdita (2019): -1.000 Euro  
Gruppo: [GIUSTETTO \(\\*\)](#)  
Principali soci a capo del gruppo: [GIUSTETTO FAUSTO](#)  
N.REA: CO332736  
Codice Fiscale: 03782150134  
Richieste Informazioni ultimi 12 mesi: 1

### [NOVARIA BROKER SRL](#)

SOCIETA' A RESPONSABILITA' LIMITATA  
VIA DOMENICO VANDELLI 20 22100 COMO (CO)  
Situazione impresa: ATTIVA dal 05/11/2019  
Eventi Negativi: **No**

CONSIGLIERE  
Dal 15/10/2019

Carica attiva

Attività: Broker di assicurazioni  
Capitale Sociale Versato: 3.000 Euro  
Gruppo: [GIUSTETTO \(\\*\)](#)  
Principali soci a capo del gruppo: [GIUSTETTO FAUSTO](#)  
N.REA: CO402475  
Codice Fiscale: 03864820133  
Richieste Informazioni ultimi 12 mesi: 4

### [GIUSTETTO FAUSTO](#)

IMPRESA INDIVIDUALE  
VIA QUINTINO SELLA 4 28073 FARA NOVARESE (NO)  
Situazione impresa: CANCELLATA dal 20/06/2008  
Eventi Negativi: **No**

TITOLARE FIRMATARIO  
Dal 07/11/2007

Attività: Agenti, mediatori e procacciatori in prodotti finanziari  
N.REA: NO216573  
Codice Fiscale: GSTFST76E16F952L  
Richieste Informazioni ultimi 12 mesi: 1

### [MATISSE DI GIUSTETTO FAUSTO](#)

IMPRESA INDIVIDUALE  
CORSO ITALIA 22/D 28100 NOVARA (NO)  
Situazione impresa: CANCELLATA dal 06/05/2002  
Eventi Negativi: **No**

TITOLARE FIRMATARIO  
Dal 26/09/2000

Attività: Commercio al dettaglio di biancheria personale,  
maglieria, camicie  
N.REA: NO191569  
Codice Fiscale: GSTFST76E16F952L  
Richieste Informazioni ultimi 12 mesi: Nessuna



[NOVARIA S.A.S. DI GIUSTETTO FAUSTO & C.](#)

SOCIETA' IN ACCOMANDITA SEMPLICE  
VIA QUINTINO SELLA 4 28073 FARA NOVARESE (NO)  
Situazione impresa: ATTIVA dal 20/12/2012  
Eventi Negativi: **No**

SOCIO ACCOMANDATARIO  
Dal 19/09/2012

Carica attiva

Attività: Altre attività di consulenza imprenditoriale e altra consulenza amministrativo-gestionale e pianificazione aziendale  
Valore Nominale Conferimenti: 140.000 Euro  
Gruppo: [GIUSTETTO \(\\*\)](#)  
Principali soci a capo del gruppo: [GIUSTETTO FAUSTO](#)  
N.REA: NO230163  
Codice Fiscale: 02337180034  
Richieste Informazioni ultimi 12 mesi: 9

[DAL.MO. S.A.S. DI CLAUDIO DALL'ARMELLINA & C.](#)

SOCIETA' IN ACCOMANDITA SEMPLICE  
VIA EUROPA 4 20028 SAN VITTORE OLONA (MI)  
Situazione impresa: CANCELLATA dal 15/01/2009  
Eventi Negativi: **No**

SOCIO ACCOMANDANTE  
Dal 16/05/2007

Attività: Compravendita immobiliare di beni propri  
Valore Nominale Conferimenti: 1.000 Euro  
N.REA: MI1845763  
Codice Fiscale: 05757870968  
Richieste Informazioni ultimi 12 mesi: Nessuna

[GIOVANNI PARADISO](#)

CONSIGLIERE

Nascita: MILANO (MI) 08/07/1976  
Codice Fiscale: PRDGNN76L08F205F

AZIENDA

CARICA

STATO

[NOVARIA BROKER SRL](#)

SOCIETA' A RESPONSABILITA' LIMITATA  
VIA DOMENICO VANDELLI 20 22100 COMO (CO)  
Situazione impresa: ATTIVA dal 05/11/2019  
Eventi Negativi: **No**

CONSIGLIERE  
Dal 15/10/2019

Carica attiva

Attività: Broker di assicurazioni  
Capitale Sociale Versato: 3.000 Euro  
Gruppo: [GIUSTETTO \(\\*\)](#)  
Principali soci a capo del gruppo: [GIUSTETTO FAUSTO](#)  
N.REA: CO402475  
Codice Fiscale: 03864820133  
Richieste Informazioni ultimi 12 mesi: 4

[PARADISO GIOVANNI](#)

IMPRESA INDIVIDUALE  
VIA GIUSEPPE PARINI 64 20092 CINISELLO BALSAMO (MI)  
Situazione impresa: ATTIVA dal 07/02/2012  
Eventi Negativi: **No**

TITOLARE FIRMATARIO  
Dal 26/04/2012

Carica attiva

Attività: Agenti, mediatori e procacciatori in prodotti finanziari  
Capitale Investito: 5.000 Euro  
N.REA: MI1979259  
Codice Fiscale: PRDGNN76L08F205F  
Richieste Informazioni ultimi 12 mesi: 9


[RICCARDO ROMAGNOLI](#)

CONSIGLIERE

 Nascita: MILANO (MI) 07/01/1961  
 Codice Fiscale: RMGRCR61A07F205B

AZIENDA

CARICA

STATO

[NOVARIA BROKER SRL](#)

 SOCIETA' A RESPONSABILITA' LIMITATA  
 VIA DOMENICO VANDELLI 20 22100 COMO (CO)  
 Situazione impresa: ATTIVA dal 05/11/2019  
 Eventi Negativi: **No**

 CONSIGLIERE  
 Dal 15/10/2019

**Carica attiva**

 Attività: Broker di assicurazioni  
 Capitale Sociale Versato: 3.000 Euro  
 Gruppo: [GIUSTETTO \(\\*\)](#)  
 Principali soci a capo del gruppo: [GIUSTETTO FAUSTO](#)  
 N.REA: CO402475  
 Codice Fiscale: 03864820133  
 Richieste Informazioni ultimi 12 mesi: 4

[RLS.R.L. - IN LIQUIDAZIONE](#)

 SOCIETA' A RESPONSABILITA' LIMITATA  
 VIA DEL COMMERCIO 7 20090 BUCCINASCO (MI)  
 Situazione impresa: CANCELLATA dal 06/03/2019  
 Eventi Negativi: **No**

 AMMINISTRATORE UNICO  
 Dal 09/04/2008 Al 05/08/2011

**Carica recessa**

 Attività: Elaborazione dati  
 Capitale Sociale Versato: 25.000 Euro  
 Fatturato (2017): 0 Euro  
 Utile/perdita (2017): 0 Euro  
 N.REA: MI1874122  
 Codice Fiscale: 06158000965  
 Richieste Informazioni ultimi 12 mesi: 1

Nota: Il richiamo al termine "Gruppo" non ha alcuna valenza né conseguenza giuridica essendo utilizzato a fini meramente pratici per una più immediata lettura della informazione. Lo stesso termine, pertanto, potrebbe essere utilizzato in questo documento anche in assenza di un'attività di direzione e coordinamento da parte di un soggetto controllante (holding anche "personale" o capogruppo) nei confronti di altre società.

## PROFILO OPERATIVO

### ORGANICO

Il dato presentato può essere estratto da una visura camerale, da uno dei bilanci pubblicati dall'azienda oppure raccolto da Cerved attraverso le proprie fonti informative.



Il numero medio dei dipendenti per l'anno 2020 da fonte ufficiale (visura camerale aggiornata al 22/10/2020) è pari a:

**4**

Di seguito si riporta il dettaglio per comune relativo al II trimestre

#	#	#	% SU TOTALE	TREND vs
---	---	---	-------------	----------



#	COMUNE	DIPENDENTI	INDIPENDENTI	ADDETTI TOTALE	ADDETTI IMPRESA	TRIMESTRE PRECEDENTE
1	Como (CO)	4	-	4	100,00%	-
	<b>Totale</b>	<b>4</b>	<b>-</b>	<b>4</b>	<b>100,00%</b>	<b>0,00%</b>

Per ulteriori dettagli, consultare il Prospetto in allegato [clicca qui](#)



## BENI AZIENDALI

### UNITÀ IMMOBILIARI

Le informazioni sulle unità immobiliari, presentate in questa sezione, sono rilevate da un archivio proprietario di Cerved, alimentato con dati dal Catasto.

In base ai dati depositati presso il Catasto Terreni e Fabbricati, a nome di **NOVARIA S.P.A.** - Codice Fiscale: **02450330036**, non sono state rilevate delle unità immobiliari. Il controllo è stato effettuato su base nazionale ad esclusione delle province di Trento e Bolzano in cui vige il catasto tavolare.

#### Verifica su Soci e/o Esponenti principali

#	NOMINATIVO	CODICE FISCALE	# UNITÀ IMMOBILIARI	COMUNI
1	NOVARIA S.A.S. DI GIUSTETTO FAUSTO & C.	02337180034	Terreni: 0 Fabbricati: 0	-

Glossario dei termini catastali [clicca qui](#).

## NUMERO RICHIESTE ULTIMI 12 MESI

### NUMERO RICHIESTE ULTIMI 12 MESI

E' la distribuzione delle richieste di informazioni economiche pervenute a Cerved sull'azienda esaminata negli ultimi 12 mesi.

Alla data del **07/11/2020** risultano **5 richieste** di interrogazioni sull'Impresa per Categoria di Clienti

RICHIEDENTE	2019		2020										
	8-30 NOV	DIC	GEN	FEB	MAR	APR	MAG	GIU	LUG	AGO	SETT	OTT	1-7 NOV
Banche / Finanziarie	0	0	0	1	0	0	1	0	0	0	0	1	0
Imprese	0	0	0	0	0	0	0	0	0	0	0	1	0
Altri	0	0	0	0	0	0	0	0	0	0	0	1	0

Nota: In Banche e Finanziarie sono considerate tutte le società di intermediazione monetaria e finanziaria; per Imprese si intendono le aziende di produzione, commercializzazione e servizi; la classe Altri è costituita prevalentemente da professionisti e privati ed in minor misura da uffici di pubblica amministrazione ed aziende di servizi alle persone.



## AGGIORNAMENTO DATI

---

### DATI UFFICIALI

Ultima variazione camerale registrata	17/07/2019	Elenco soci depositato il	09/07/2020
Controlli insolvenze effettuati il	09/11/2020	Data chiusura bilancio	31/12/2018
Data Aggiornamento Gruppi	26/06/2015	Rilevazione Partecipazioni (da Elenco Soci) effettuata il	06/11/2020



## IMPACT COVID-19

---

### INTRODUZIONE

---

L'impatto dell'emergenza COVID-19 agisce su più fronti: esportazioni, importazioni, limitazione dei trasporti e dei movimenti delle persone, limitazione delle attività produttive etc. ed ha effetti ampi e diffusi su tutte le attività economiche.

Si tratta di un fenomeno che, per caratteristiche, velocità di accadimento, ampiezza e violenza degli effetti non ha eguali nella storia recente.

In momenti di shock molto forti, quale quello che stiamo vivendo, le informazioni sottostanti alle valutazioni del merito di credito (es. bilancio storico) non possono riflettere gli effetti di una crisi che si è manifestata con questa violenza, con questa intensità e con questa rapidità.

Il CGS è l'indicatore di sintesi che Cerved adotta per valutare i soggetti che hanno obbligazioni commerciali e finanziarie. In questa situazione, lo score incorporerà progressivamente nelle prossime settimane e nei prossimi mesi, a partire dai dati Payline, le modifiche nel profilo di affidabilità che derivano dal mutato contesto.

Per stimare ed anticipare ad oggi l'entità dell'impatto dell'emergenza COVID-19, Cerved ha sviluppato un approccio originale *forward looking*, che ha visto mettere in campo strumenti e competenze ad ampio spettro: modelli previsionali econometrici, tecniche statistiche di analisi dei dati, competenze e conoscenze nelle analisi di settore e di impresa.

Così come ogni altro dato valutativo frutto di rielaborazioni di dati pubblici o pubblicamente accessibili, le proiezioni rappresentate nell'analisi di impatto Covid-19 non potranno essere utilizzate quale unica o prevalente base per l'assunzione di decisioni aziendali, commerciali, finanziarie, economiche e/o creditizie, che rimangono, in ogni caso, di esclusiva pertinenza, competenza e responsabilità del Cliente.

---

### SCENARI

---

Abbiamo elaborato due scenari, secondo ipotesi ritenute al momento ragionevoli:

#### SCENARIO BASE

- Graduale riapertura delle attività a partire da maggio
- Sentiero di ripresa molto differenziato per i diversi settori
- Ripresa comunque lenta ma costante
- Le misure di precauzione, di controllo e di monitoraggio dei contagi evitano la necessità di ulteriori periodi di lockdown
- Pieno supporto della politica monetaria ed economica
- Rallentamento economia mondiale
- Recupero marcato nel 2021, ma su livelli complessivamente inferiori rispetto al 2019

#### SCENARIO WORST

- Graduale riapertura delle attività da maggio, ma con successivi periodi di lockdown anche se non così «severi»
- Sentiero di ripresa molto differenziato per i diversi settori
- Ripresa lenta ed incostante
- Pieno supporto della politica monetaria ed economica
- Forte rallentamento economia mondiale
- Recupero nel 2021, ma su livelli inferiori rispetto al 2019. Pesano le debolezze strutturali dell'Italia e la debolezza della domanda mondiale

Sulla base di queste ipotesi, sono stati elaborati due diversi scenari macroeconomici che forniscono una previsione delle principali grandezze economiche e finanziarie.

Attraverso l'applicazione dei nostri modelli econometrici abbiamo quindi stimato l'impatto dei due potenziali scenari sui settori /aree geografiche in termini di contrazione dei ricavi e aumento del rischio di insolvenza.

Questi andamenti generali sono stati poi combinati con l'attuale profilo di affidabilità dell'azienda (CGS corrente) e alcune caratteristiche specifiche dell'azienda, al fine di prevederne l'effetto complessivo sul profilo di rischio dell'azienda e sul livello di attenzione suggerito.

---





## ANDAMENTO SETTORE

Settore Agenti

Attività svolta (da fonte Registro Imprese - Ateco 2007) 66.19.22  
Ateco essenziale Sì in base a quanto previsto nel Dpcm del 11/03/2020

### Previsione ricavi settoriali 2020 - 2019

Scenario Base



Scenario Worst



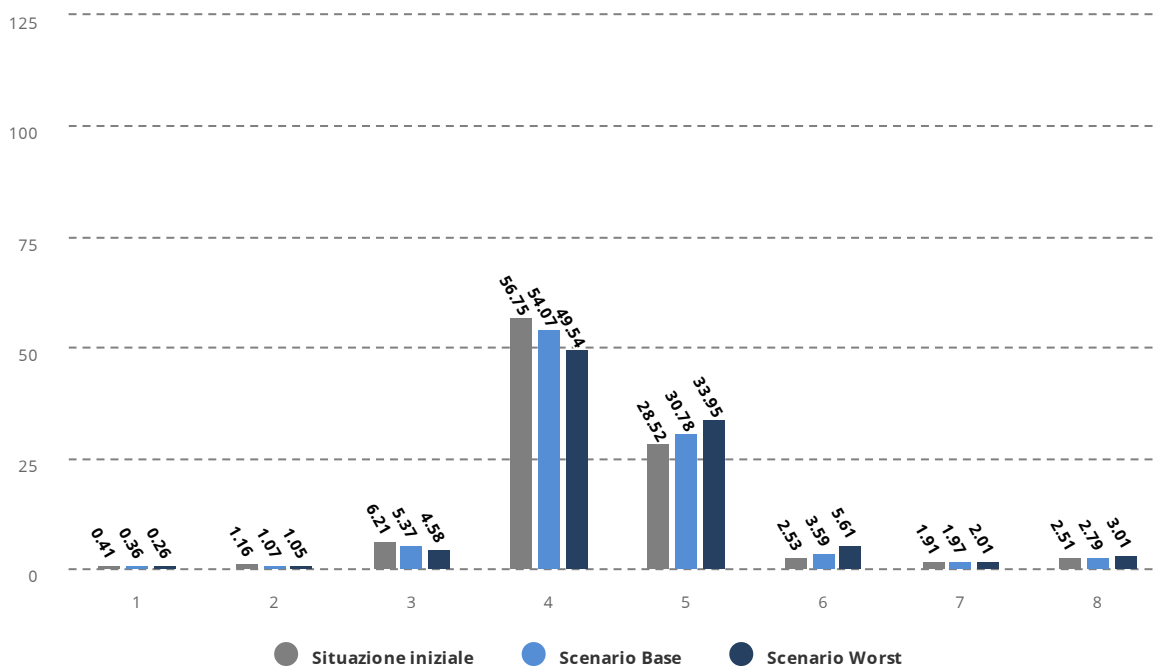
LEGENDA:	Forte contrazione: < -20%	Stabile: -1% 3%
	Contrazione: -20% -5%	Crescita: 3% 10%
	Leggera contrazione: -5% -1%	Forte crescita: >10%



### Distribuzione delle imprese del settore per classi di rischio

Il grafico rappresenta come le imprese del settore di riferimento si distribuiscono secondo le 8 classi di rischio CGS nelle tre situazioni prese in esame, evidenziando l'evoluzione verso livelli di rischio più o meno elevati man mano che si passa dalla situazione iniziale verso lo scenario base o lo scenario worst.

SETTORE ECONOMICO: AGENTI  
TOTALE IMPRESE: 13.275



LEGENDA:

1 Affidabilità Massima  
2 Affidabilità Elevata  
3 Affidabilità Buona

4 Affidabilità Media  
5 Affidabilità Moderata  
6 Affidabilità Contenuta

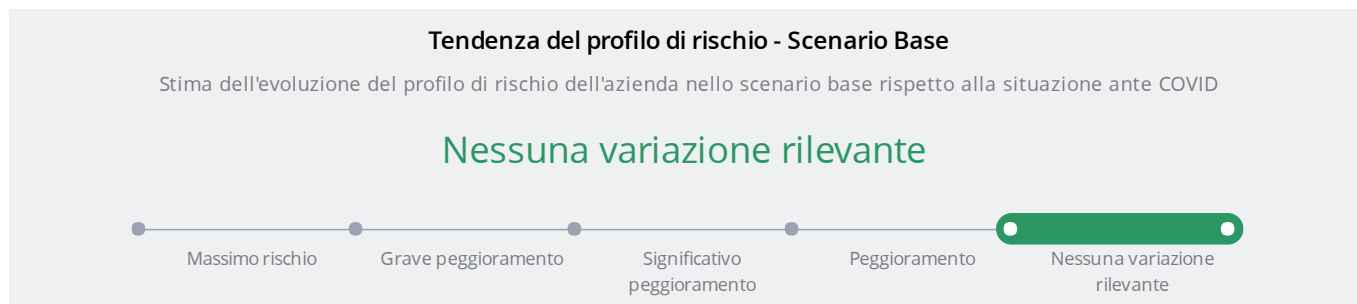
7 Affidabilità Bassa  
8 Non affidabile



## PROFILO DI RISCHIO E LIVELLO DI ATTENZIONE SUGGERITO

Sulla base delle nostre previsioni sull'andamento del contesto geo-settoriale di appartenenza nei due scenari e l'attuale profilo strutturale e di affidabilità dell'azienda, stimiamo che nei prossimi mesi il profilo di rischio complessivo dell'azienda possa essere impattato nella seguente misura e suggeriamo il coerente livello di attenzione.

### Scenario Base



### Scenario Worst





## POSTILLE

---

Questo rapporto è fornito sotto forma confidenziale. Il richiedente è responsabile, sia penalmente sia civilmente, dei danni conseguenti a divulgazioni fatte direttamente o per suo tramite. Si declina qualsiasi responsabilità per eventuali errori informativi, anche se commessi dai nostri dipendenti o corrispondenti.

---

Informazione realizzata da Cerved Group S.p.A.